



Bone Growth Concept

Plus d'os.
Plus de patients.
Plus de traitements.

Col conique.

Surface micro-structurée.

Positionnement
sous-crestal.

Au-delà du platform-
Switching, le

Bone Growth Concept
par bredent medical



00912020F-20240725 Sous réserve d'erreurs et de modifications



DENTAL INNOVATIONS
SINCE 1974

bredent group

bredent France · T: 0800 90 48 57 · F: +49 7309 872-455 · @: france@bredent.com
bredent medical GmbH & Co. KG · Weissenhorner Str. 2
89250 Senden · Germany · www.bredent-medical.com

NOUS MULTIPLIONS
VOS ALTERNATIVES
DE TRAITEMENTS !



Étroit.

Long.

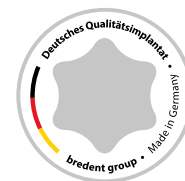
Court.

Ultra-court.

Développés localement dans le sud de l'Allemagne avec une grande expérience dans les solutions implantaire et prothétiques, c'est ce qui nous distingue, ainsi que nos produits.

Nos implants copaSKY conviennent à toutes les hauteurs d'os grâce à leurs propriétés innovantes.

Nous élargissons le portefeuille produits en fonction des besoins cliniques de nos utilisateurs. Grâce aux implants étroits copaSKY 3.0, vous pouvez désormais traiter de manière optimale les espaces étroits.



360° IMPLANTOLOGY
— MORE THAN IMPLANTS —

copa
SKY
IMPLANT SYSTEM

copaSKY 3.0

Pour les espaces étroits



NOUVEAU !

Étroit.
Stable.
Immédiat.

bredent
medical

copaSKY 3.0

Espace limité.

Des possibilités multipliées.

Comment combler les espaces étroits ? Dès demain avec copaSKY 3.0 et si la stabilité primaire est suffisante, immédiatement. Il complète le système d'implant copaSKY et s'insère selon la procédure chirurgicale éprouvée. Les avantages tels que le backtaper microstructuré pour utiliser de manière optimale l'os local et éviter l'augmentation, même dans la zone des dents antérieures grâce à sa forme élancée, vous sont préservés.

La restauration prothétique s'effectue avec la gamme de produits existante.

Vous pourrez ainsi combler rapidement les plus petits espaces.

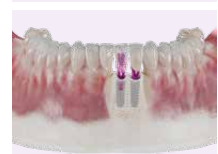
Indication



Restauration d'une seule dent

Pour tous les espaces de 6 mm maximum

Maxillaire	12, 22
Mandibule	32, 31, 41, 42



Espace antérieur édenté

Mésial	copaSKY 3.0
Distal	copaSKY ≥ 3.5



Restauration Full-Arch

Antérieur	copaSKY 3.0
Postérieur	copaSKY ≥ 3.5



Fixation de la prothèse sur 4 implants

Antérieur	copaSKY 3.0
Postérieur	copaSKY ≥ 3.5



Pour
les
espaces
étroits.
< 6 mm

Positionnement sous-crestal possible jusqu'à 2 mm.

Implants étroits avec un large domaine d'application.

Même dans les espaces étroits*, la l'espace biologique est respectée.



*Introduction centrale de la charge par l'axe de l'implant nécessaire

Structure de l'implant

Forme cylindro-conique l'implant

→ répartition optimale et uniforme des forces de mastication

Filet compressif

→ préservant l'os et offrant une grande stabilité primaire

Double filetage

→ autotaraudant pour une insertion rapide et atraumatique



Assemblage implant-construction

Assemblage conico-parallèle copaSKY



- Une géométrie d'assemblage pour tous les diamètres – réduction de l'assortiment de pièces prothétiques et simplification du stockage ainsi qu'amélioration de la sécurité du processus
- Connexion conico-parallèle unique stable et réversible pour un retrait aisé de la prothèse

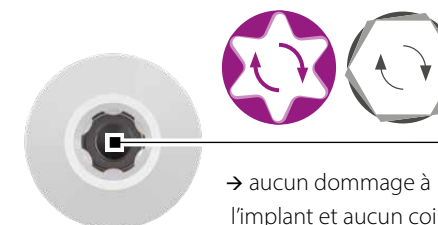
copaSKY 3.0

- Connexion unique identique aux autres diamètres d'implants
- même forme et design
- même état de surface

NOUVEAU!

Torx

→ référence en matière d'insertion avec des couples élevés



→ aucun dommage à l'implant et aucun coincement des instruments d'insertion